
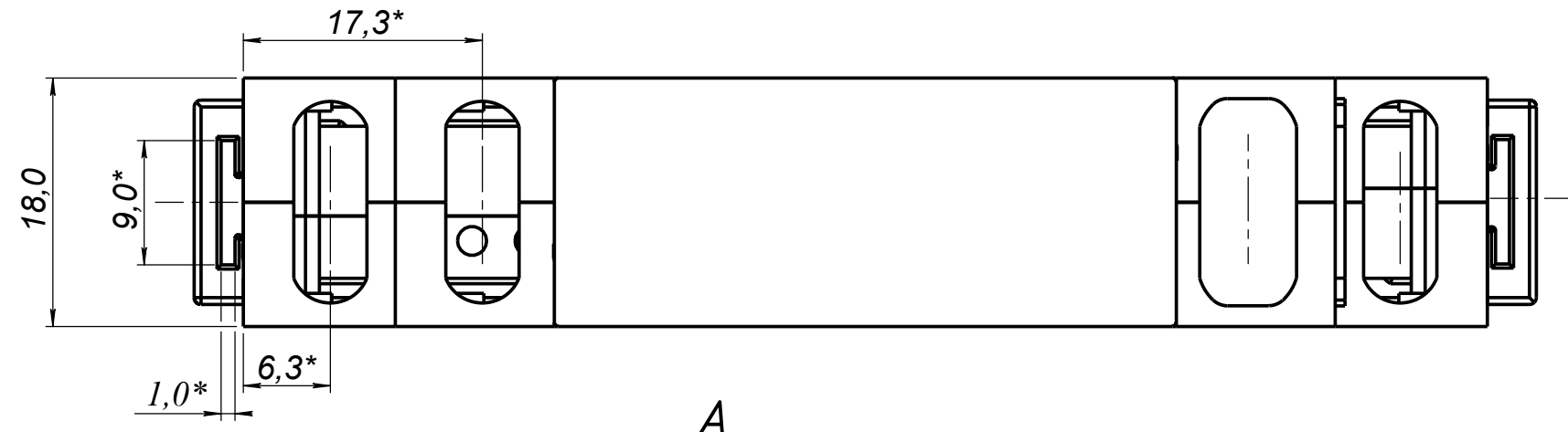
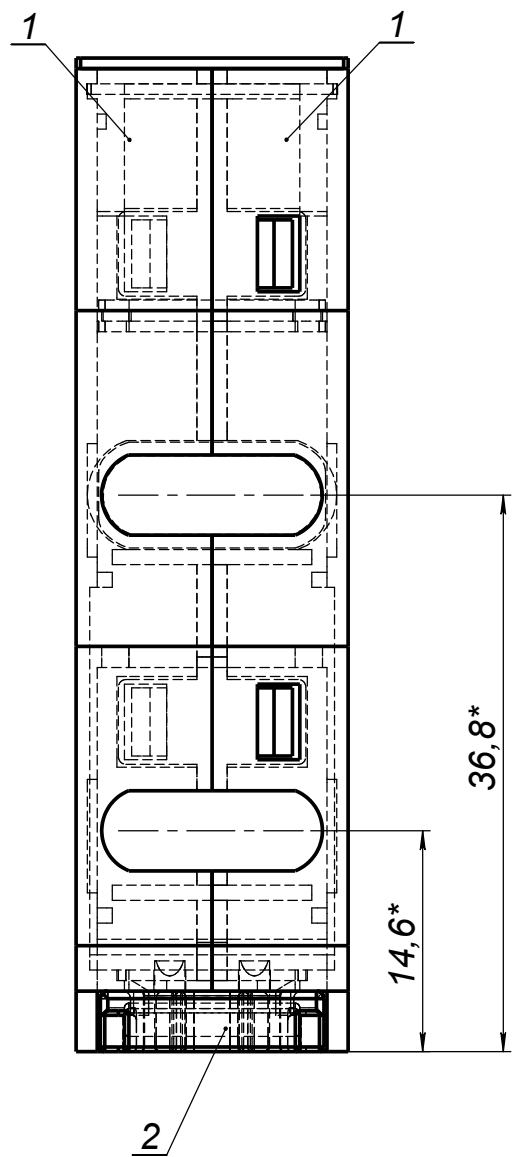
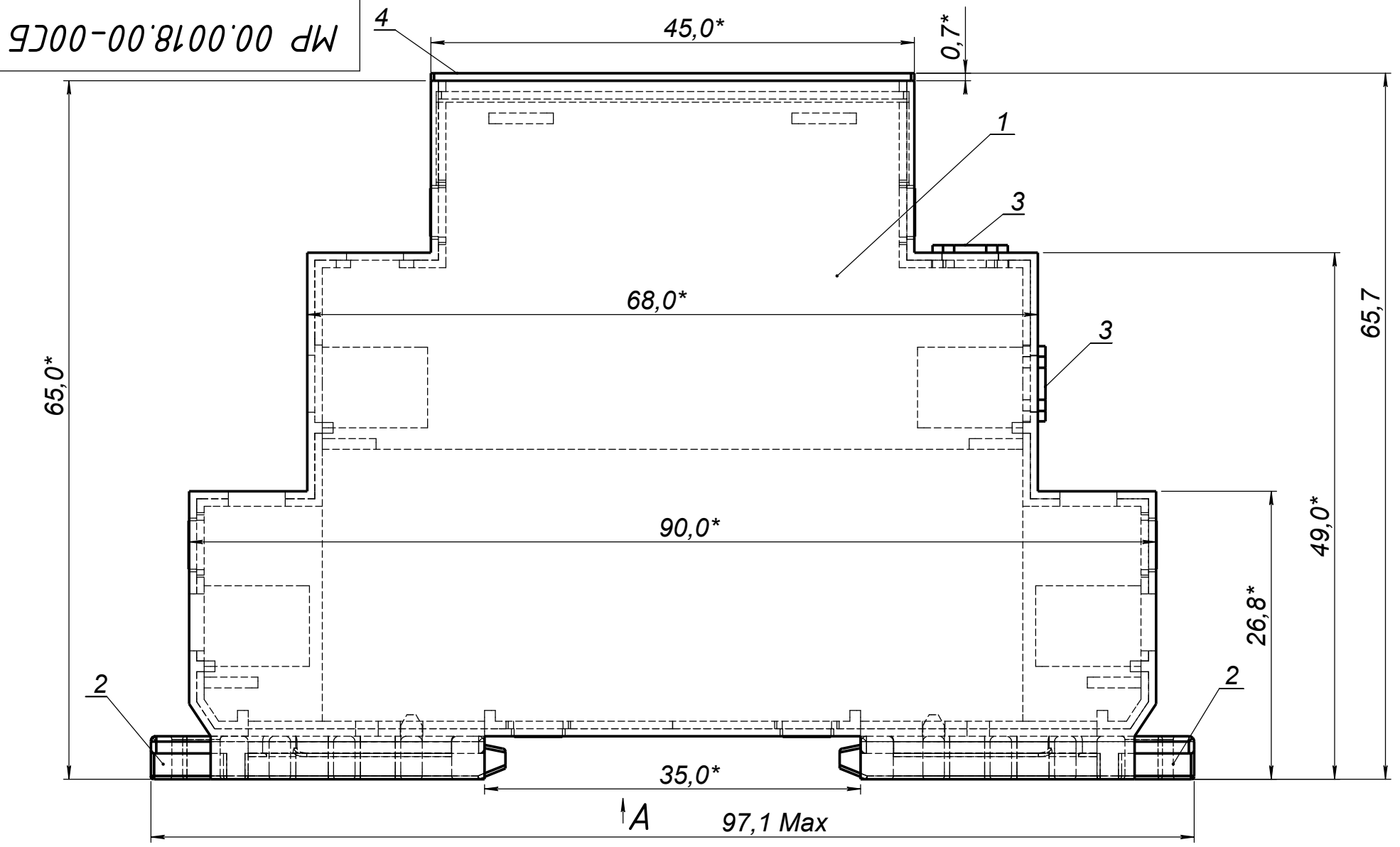


Перв. примен. MP 00.0018.00-00
 Справ. № MP 00.0018.00-00
 Подп. и дата
 Инв. № дубл.
 Инв. №
 Подп. и дата
 Инв. № подл.



1. * Размеры для справок.
2. Соединить боковины поз.1, совместив их опорные поверхности, и зафиксировать защелкиванием лапок.
3. Установить фиксаторы 18мм поз.2 в боковины поз.1 до фиксации головок их упоров в первых опорных отверстиях дна боковин при креплении корпуса 18мм на стене (вид А), или до фиксации головок их упоров во вторых опорных отверстиях при креплении корпуса 18мм на DIN-рейке (главный вид).

				MP 00.0018.00-00СБ		
				Корпус 18мм		
				Сборочный чертеж		
Изм.Лист	N докум.	Подп.	Дата	Лит.	Масса	Масштаб
Разраб.						2:1
Пров.				Лист 1	Листов 1	
Т.Контр.						
Н.Контр.						
Утв.						